



# Handleiding Portal en Register Kwalificatiestructuur

Toetsingskamer-SBB

Maart 2024



**samenwerking  
beroepsonderwijs  
bedrijfsleven**

## Inhoud

1.	Inleiding .....	3
2.	Het register kwalificatiestructuur.....	3
2.1	Zoeken in het register kwalificatiestructuur .....	4
2.2	Zoeken met behulp van filters.....	5
2.3	Button en iconen in het register.....	5
2.4	Detailpagina kwalificatiedossier .....	6
2.5	Detailpagina kwalificatie.....	7
2.6	Detailpagina keuzedeel.....	8
2.7	Detailpagina certificaat.....	10
2.8	Detailpagina cross-over en geregionaliseerde kwalificaties.....	12
2.9	De overlapchecker .....	12
2.10	Leermiddelen raadplegen in het register .....	15
2.11	Downloads / servicedocumenten.....	15
3.	Nieuw voorstel .....	18
3.1	Een nieuw keuzedeel ontwikkelen .....	18
3.2	Een keuzedeel koppelen .....	19
3.3	Mbo-certificaten aanvragen .....	19
3.4	Kwalificatiedossier .....	20
4.	Veelgestelde vragen .....	20
5.	Links naar relevante pagina's .....	21
5.1	Alles over Praktijkleren .....	21
5.2	Monitor keuzedelen en mbo-certificaten.....	23
5.3	Statusoverzicht producten kwalificatiestructuur.....	23
5.4	Creboconverter .....	23
6.	ServiceDesk.....	24

## 1. Inleiding

Het portal kwalificatiestructuur is de centrale plek waar alle informatie en dienstverlening van SBB over de kwalificatiestructuur voor het mbo bijeenkomt. Deze handleiding geeft een overzicht van alle onderdelen in het portal en een toelichting hoe de functionaliteiten optimaal te benutten.

Het portal bevat c.q. links naar de volgende onderdelen:

1. Het register kwalificatiestructuur
2. Het doen van voorstellen voor aanpassingen van de kwalificatiestructuur, waaronder het ontwikkelen van een keuzedeel met behulp van de keuzedeeltool
3. Een rubriek veelgestelde vragen over de kwalificatiestructuur
4. Een verwijzing naar de website over Praktijkleren met informatie over de benutting van de kwalificatiestructuur voor om- en bijscholing
5. Een link naar de monitor keuzedelen waarin u informatie vindt over de benutting van keuzedelen in het onderwijs
6. Een link naar de creboconverter waarin u de geschiedenis van kwalificaties en kwalificatiedossiers kunt vinden
7. Het statusoverzicht producten kwalificatiestructuur: het actuele overzicht van de status van producten in ontwikkeling van de kwalificatiestructuur
8. Een verwijzing naar de Servicedesk waar u terecht kunt met vragen waarop u geen antwoorden vindt in het portal.

## 2. Het register kwalificatiestructuur



In het register kwalificatiestructuur vindt u alle onderdelen van de kwalificatiestructuur. De onderdelen zijn in verschillende formats te downloaden. Daarnaast bevat het register een groot aantal servicedocumenten die informatie geven over specifieke onderdelen in de kwalificatiestructuur.

Het register bevat de volgende onderdelen:

Detailpagina's voor de volgende onderdelen van de kwalificatiestructuur:

- a. Kwalificatiedossiers
- b. Kwalificaties
- c. Keuzedelen
- d. Certificaten
- e. Cross-over kwalificaties
- f. Geregionaliseerde kwalificaties

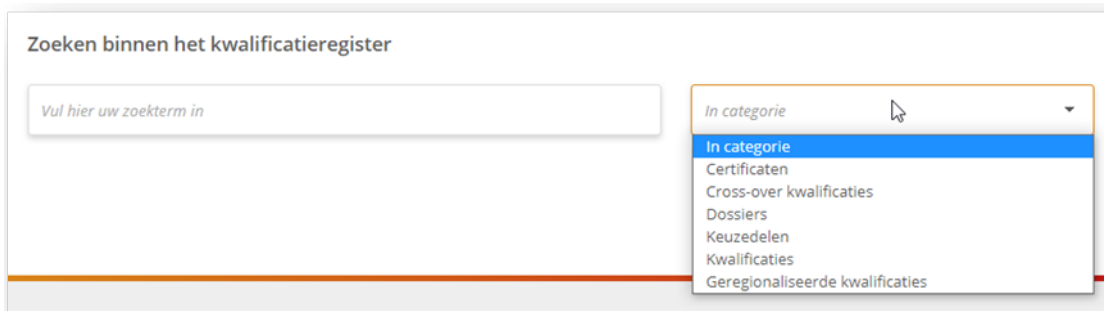
Daarnaast nog:

- a. Downloads met servicedocumenten over de kwalificatiestructuur
- b. De overlapchecker

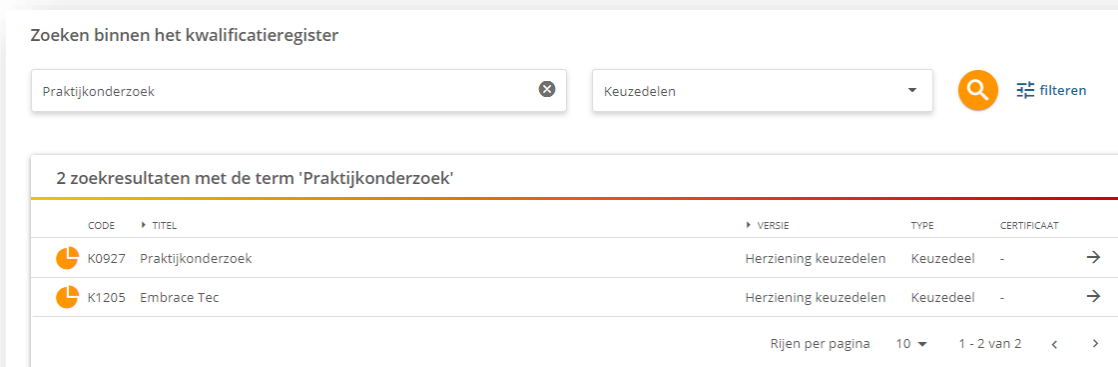
### 2.1 Zoeken in het register kwalificatiestructuur

Alvorens deze handleiding te raadplegen kunt u eerst een [filmpje](#) op YouTube bekijken waarin gedemonstreerd wordt hoe je zoekt in het register.

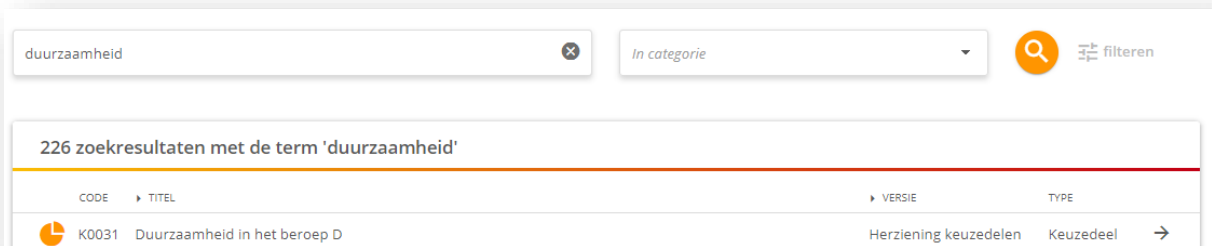
Zoeken in het register start in het zoekvenster. Kies eerst een rubriek uit de beschikbare categorieën. U kunt vervolgens een zoekterm invullen: een crebo, identificatiecode of een deel van de titel.



U krijgt dan vervolgens een resultaat met daarin een overzicht van alle onderdelen die voldoen aan de door u ingevoerde term. Hieronder een voorbeeld van het keuzedeel Praktijkonderzoek.

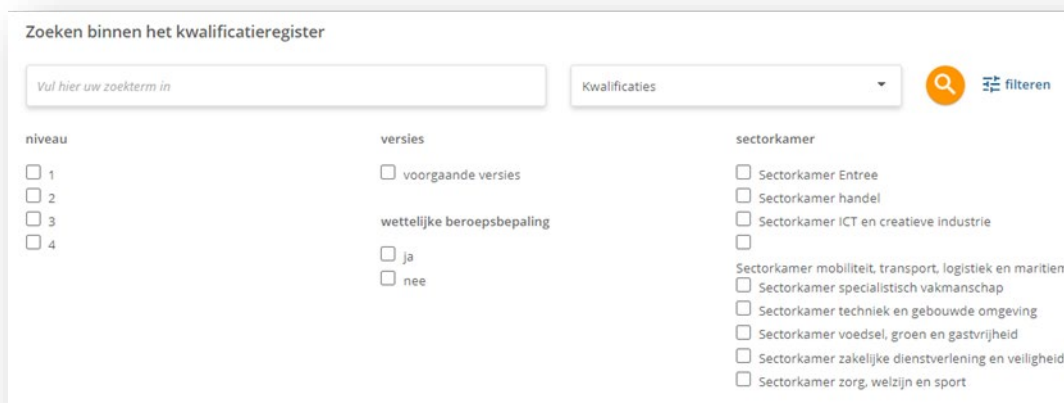


U kunt ook een bredere zoekopdracht uitzetten in het register. Wanneer u bijvoorbeeld wilt weten hoe het thema “Duurzaamheid” in het register is opgenomen voert deze term in het zoekscherm in zonder een categorie te kiezen. U krijgt dan 266 hits.



## 2.2 Zoeken met behulp van filters

Zoeken kan ook met behulp van de filters. Dat gaat als volgt: U selecteert eerst een categorie, bijvoorbeeld “kwalificaties” en komt dan in het startscherm van de kwalificaties waarop de beschikbare filters gelijk zichtbaar zijn bovenaan.



U kunt dan gebruik maken van de beschikbare filters. Niet elk onderdeel heeft dezelfde filters omdat niet alle filters relevant of toepasbaar zijn bij een onderdeel. U kunt wel meerdere filters tegelijkertijd gebruiken. Wanneer u bijvoorbeeld wilt weten welke niveau-2 kwalificaties de sector Techniek en gebouwde omgeving bevat benut u de filters “Niveau” en “Sectorkamer”.

## 2.3 Button en iconen in het register

Om het zoeken verder nog te vereenvoudigen bevat het register een aantal iconen. Dat zijn de volgende:



Met deze button gaat u direct naar de startpagina van het register.

Daarnaast zijn er iconen voor de verschillende onderdelen van de kwalificatiestructuur :



Kwalificatiedossier



Kwalificatie



Keuzedeel



Certificaat gebaseerd op beroepsgerichte onderdelen

## 2.4 Detailpagina kwalificatiedossier

Hieronder een weergave van een detailpagina van een kwalificatiedossier. Een toelichting op de onderdelen:

**a. De crebocode.**

De crebocode voor een dossier is een vijfcijferig nummer dat begint met '23'

**b. 'Inschrijven vanaf', 'inschrijven tot' en 'diplomeren tot'.**

De titels spreken voor zich. Vooralnog is de datum 'diplomeren tot' nog niet ingevuld. De datum

'inschrijven tot' wordt ingevuld op het moment dat het dossier uitgefaseerd wordt. Wie wil weten hoe het zit met de data van vaststelling, de termijn van inschrijven en diplomeren kan terecht bij de "Veelgestelde vragen", de rubriek "[Onderhoud en versiebeheer register kwalificatiestructuur](#)".

**c. Omschrijving**

Een korte omschrijving van de omschrijving van de beroepengroep zoals die in het dossier omschreven staat onder de kop "typerende beroepshouding"

**d. Certificaten**

'Certificaten gebaseerd op beroepsgerichte onderdelen' zijn altijd ontleend aan een kwalificatie. Wanneer dat het geval is bij één of meerdere kwalificaties in het dossier dan wordt dat weergegeven onder deze kop.

Dat is bijvoorbeeld het geval bij het dossier "Middenkader engineering". Gebaseerd op de kwalificatie "Commercieel technicus engineering" uit dat dossier is het certificaat "Adviseren energiebesparende maatregelen". Door de titel aan te klikken kun je vervolgens dat certificaat bekijken.

**e. Downloads**

Het dossier is te downloaden onder de downloads. Dat kan in twee formats: pdf en xml. Daarnaast is ook de **verantwoordingsinformatie** behorend bij het dossier te downloaden op deze plak. In de verantwoordingsinformatie

CREBO	KWALIFICATIE	NIVEAU	GELDIG VANAF	INSCHRIJVEN TOT	DIPLOMEREEN TOT
25044	Allround laborant	3	01-08-2015	-	-
25046	Chemisch-fysisch analist	4	01-08-2015	-	-
25045	Biologisch-medisch analist	4	01-08-2015	-	-

CODE	TITEL
C0017	Adviseren over energiebesparende maatregelen

- 
- [Analisten in pdf](#)
  - [Analisten in xml](#)
  - [Analisten in xml duo](#)
  - [Analisten in xml lod](#)
  - [Verantwoordingsinformatie in pdf](#)

vind je o.a. informatie over de beroepsvereisten en het indicatieve niveau van de beroepsgerichte eisen moderne vreemde talen in het dossier.

**f. Kwalificaties**

Onder aan de pagina vindt u de kwalificaties die behoren tot het dossier. Door op de balk van de kwalificatie te drukken kunt u de betreffende kwalificaties bekijken.

2.5 Detailpagina kwalificatie

Hieronder een weergave van een detailpagina van een kwalificatie. Een toelichting op de onderdelen:

**a. Crebo**

De crebo van een kwalificatie is een vijfcijferig nummer dat begint met '25'

**b. Niveau**

Dit cijfer geeft het niveau aan van de kwalificatie

**c. 'Inschrijven vanaf', 'inschrijven tot' en 'diplomerer tot'.**

De titels spreken voor zich. Vooral nog is de datum 'diplomerer tot' nog niet ingevuld. De datum 'inschrijven tot' wordt ingevuld op het moment dat het dossier uitgefaseerd wordt. Wie wil weten hoe het zit met de data van vaststelling, de termijn van inschrijven en diplomerer kan terecht bij de "Veelgestelde vragen", de rubriek "[Onderhoud en versiebeheer register kwalificatiestructuur](#)".

**d. Omschrijving**

Een omschrijving van het beroep zoals dit in de kwalificatie onder de kop "typering beroep" beschreven staat.

**e. Certificaten**

Indien er één of meerdere certificaten gebaseerd op beroepsgerichte onderdelen gebaseerd zijn op deze kwalificatie dan is dat te zien in deze rubriek (zie ook het voorbeeld bij detailpagina kwalificatiedossier).

**f. Overlapcheck**

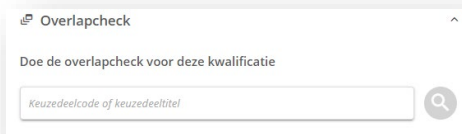
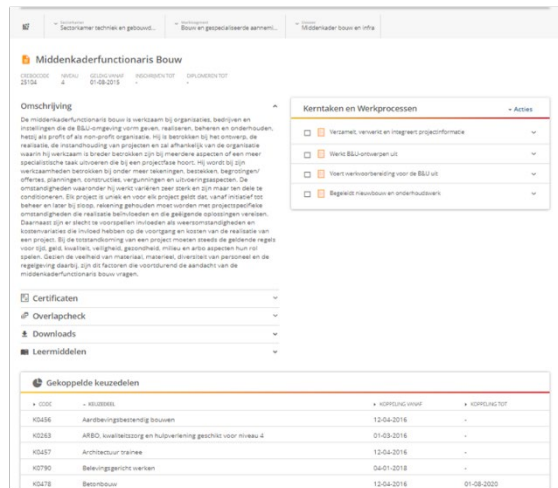
Op de pagina van de kwalificatie kunt u een overlapcheck uitvoeren met een keuzedeel. Zie hiervoor de paragraaf 2.9.

**g. Downloads**

De kwalificatie is te downloaden als pdf onder de downloads. Hier is ook de **Beroepsbeschrijving** te downloaden. De beroepsbeschrijving is een beknopte omschrijving van de kwalificatie

**h. Leermiddelen**

Op deze plek kunt u controleren of er leermiddelen



beschikbaar zijn voor de kwalificatie. Zie hiervoor de paragraaf 2.10.

**i. Gekoppelde keuzedelen**

Onder aan de pagina vindt u een overzicht van alle aan de kwalificatie gekoppelde keuzedelen. U kunt de titels van de kolommen gebruiken om de keuzedelen te sorteren op volgorde. Door op de balk van een keuzedeel te drukken komt u op de pagina van het betreffende keuzedeel.

CODE	KEUZEDEEL	KOPPELING VANAF	KOPPELING TOT
K0023	Digitale vaardigheden gevorderd	01-01-2019	-

**j. Overzicht kerntaken en werkprocessen**

Op de rechterzijde van de detailpagina staat een overzicht van de kerntaken in de kwalificatie. Via het ‘^’-symbool kunt u de kerntaak openen en verschijnen de volgende onderdelen van een kerntaak: complexiteit, vakkennis en vaardigheden en de werkprocessen. Die onderdelen kunt u afzonderlijk aanklikken waarna de omschrijving in beeld komt. Zo kunt u zonder de kwalificatie te hoeven downloaden toch zicht krijgen op de inhoud ervan.

**Kerntaken en Werkprocessen** Acties

- Verleent service aan (internationale) passagiers/gasten ^
- Complexiteit
- Vakkennis en vaardigheden
- Informeert en assisteert passagiers/gasten
- Zorgt voor veiligheid en naleving van regels
- Werkt samen in een (internationaal) team

---

- Begeleidt (internationale) passagiers op de luchthaven v
- Begeleidt (internationale) passagiers in het vliegtuig v

*Waarschuwing: aanvullende eisen die gelden voor het basisdeel zijn hierin niet zichtbaar. Daarvoor moet u het dossier downloaden.*

**2.6 Detailpagina keuzedeel**

Hieronder een weergave van een detailpagina van een keuzedeel. Een toelichting op de onderdelen. Hierbij is het belangrijk om twee typen keuzedelen te onderscheiden: “gekoppelde keuzedelen” en “niet - gekoppelde keuzedelen”.

De “niet-gekoppelde keuzedelen” zijn alle keuzedelen die vastgesteld zijn vanaf oktober 2020.

De meeste rubrieken zijn identiek.

**a. Code**

Elk keuzedeel heeft een identificatiecode die begint met een ‘K’ en vervolgens vier cijfers.

**b. SBU**

**Praktijkonderzoek**

CODE: K0927 | SBU: 480 | AARD VAN KEUZEDEEL: Doorzroom, Generiek, Verbredend, Verdiepend | GELDIGE VANAF: 04-01-2018 | GELDIGE TOT: - | CERTIFICATEN: Nee | BEROEPSVERBODEN: -

**Omschrijving**

De beginnend beroepsbeoefenaar kan met dit keuzedeel een praktijkonderzoek opstellen en uitvoeren, hij kan in eigen woorden formuleren wat de probleemstelling is, een plan voor het onderzoek maken en uitvoeren, onderzoeksgegevens analyseren en interpreteren en de uitkomsten delen met de opdrachtgever.

**Kerntaken en Werkprocessen** Acties

- Praktijkonderzoek uitvoeren v

**Gekoppelde kwalificaties**

ORSD	KWALIFICATIE	DOSSIER	NIVEAU	KOPPELING TOT
25031	(Ambulant) objectleider	Schoonmaak en Glazenwassen	3	-
25132	(Junior) accountmanager	Commercie	4	-
25176	1e Medewerker fastservice	Fastservice	3	-



Sbu staat voor de studiebelastingen die geschat zijn voor het betreffende keuzedeel: 240, 480 of 720 uur.

**c. Aard van keuzedeel**

De aard van het keuzedeel geeft aan hoe het keuzedeel zich verhoudt tot de kwalificaties waar het bij hoort: verbredend, verdiepend, gericht op doorstroming, generiek of remediërend. Remediërende keuzedelen zijn alleen gekoppeld aan niveau-1 en -2 kwalificaties.

**d. Geldig vanaf en geldig tot**

Deze data markeren de start en het einde van de mogelijkheid tot het aanbieden van het keuzedeel. Wie wil weten hoe het zit met de data van vaststelling, de termijn van inschrijven kan terecht bij de “*Veelgestelde vragen*”, de rubriek “[Onderhoud en versiebeheer register kwalificatiestructuur](#)” .

**e. Certificaten**

Aan een deel van de keuzedelen is een certificaat verbonden. Wanneer dat het geval is dan wordt dat hier aangegeven met ‘ja’. Deze keuzedelen zijn ook opgenomen in het register certificaten. Zie daarvoor paragraaf 2.7.

**f. Beroepsvereisten**

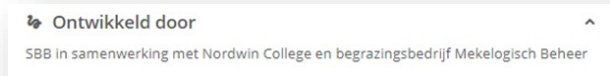
Aan een deel van keuzedelen zijn beroepsvereisten verbonden. Dat geldt bijvoorbeeld voor een aantal ‘groene’ keuzedelen zoals het keuzedeel “*Houder van vissen*”. Wanneer dat aan de orde is staat hier ‘ja’. Deze keuzedelen zijn ook te selecteren met behulp van het filter behorende bij deze categorie.

**g. Omschrijving**

Een beknopte omschrijving van de inhoud van het keuzedeel die in het keuzedeel onder ‘beschrijving van het keuzedeel’ opgenomen is.

**h. Ontwikkeld door**

Bij dit onderdeel is er een onderscheid tussen de gekoppelde en niet-gekoppelde keuzedelen. Bij de gekoppelde keuzedelen is dit standaard “SBB”. Bij de niet-gekoppelde keuzedelen wordt hier de (onderwijs)organisatie benoemd die het keuzedeel heeft ingediend, zoals in dit voorbeeld bij het keuzedelen “*Verzorgen grazers in natuurterreinen*” dat (samen met SBB) ontwikkeld is door het Nordwin College en Mekelogisch Beheer.



Ontwikkeld door  
SBB in samenwerking met Nordwin College en begrazingsbedrijf Mekelogisch Beheer

**i. Overlapcheck**

Per keuzedeel kan bekeken worden of en zo ja welke overlapchecks uitgevoerd zijn en kan een overlapcheck aangevraagd worden. Zie ook paragraaf 2.9.

**j. Downloads**

Onder downloads kan het keuzedeel gedownload worden in twee formats: pdf en xml.

**k. Leermiddelen**

Op deze plek kunt u controleren of er leermiddelen beschikbaar zijn voor de kwalificatie. Zie hiervoor de paragraaf 2.10.

**k. “Gekoppelde kwalificaties” of “Ontwikkeld voor”**

Het belangrijkste verschil tussen de 'gekoppelde' en de 'niet-gekoppelde' keuzedelen is zichtbaar op dit onderdeel van de pagina. Bij de 'gekoppelde keuzedelen' volgt hier een overzicht van alle kwalificaties waaraan het keuzedeel gekoppeld is. Bij de 'niet-gekoppelde keuzedelen' staat hier een overzicht van de kwalificaties waarvoor het initieel keuzedeel bedoeld is. Zo kunt u lezen dat het nieuwe niet-gekoppelde keuzedeel *“Verzorgen grazers en natuurterreinen”*

bedoeld is als een verbreedend keuzedeel bij de kwalificatie



CREBO	KWALIFICATIE	DOSSIER	NIVEAU
25617	Opzichter/uitvoerder groene ruimte	Groene ruimte	4

*“Opzichter/uitvoerder groene ruimte”* in het dossier Groene ruimte. Alleen bij heel generiek toepasbare niet-gekoppelde keuzedelen, zoals het keuzedeel *“Begeleider praktijkleren”* (K1226) is niet zo'n tabel opgenomen. Die zou te lang worden en daardoor geen toegevoegde waarde hebben.

#### I. Overzicht kerntaken en werkprocessen

Op de rechterzijde van de detailpagina staat een overzicht van de kerntaken in het keuzedeel. Via het '^'-symbool kunt u de kerntaak openen en verschijnen de volgende onderdelen van een kerntaak: complexiteit, vakkennis en vaardigheden en de werkprocessen. Die onderdelen kunt u afzonderlijk aanklikken waarna de omschrijving in beeld komt. Zo kunt u zonder het keuzedeel te hoeven downloaden toch zicht krijgen op de inhoud ervan.

### 2.7 Detailpagina certificaat

Er zijn twee soorten certificaten:

1. Certificaten gekoppeld aan beroepsgerichte onderdelen van een kwalificatie
2. Certificaten gekoppeld aan keuzedelen

In het [register kwalificatiestructuur](#) zijn die bijelkaar geplaatst omdat ze hetzelfde beogen en dezelfde status hebben. Certificaten zijn bedoeld voor het op-, om- en bijscholen van werkenden en werkzoekenden en worden daarom aangeboden in de derde leerweg van (bekostigde) onderwijsinstellingen.

#### 1. Certificaten gekoppeld aan beroepsgerichte onderdelen aan de kwalificatie

Op de detailpagina zijn dit de onderdelen van een certificaat gekoppeld aan beroepsgerichte onderdelen:

## 1. Code

De code voor dit type certificaat is een C met vier cijfers

## 2. “Geldig vanaf” en “geldig tot”

Deze data markeren de start en het einde van de mogelijkheid tot het aanbieden van het certificaat. Wie wil weten hoe het zit met de data van vaststelling, de termijn van inschrijven kan terecht bij de “[Veelgestelde vragen](#)”, de rubriek “[Onderhoud en versiebeheer register kwalificatiestructuur](#)”.

## 3. Omschrijving

In de omschrijving wordt beknopt beschreven wat de inhoud van het certificaat is. Het is de tekst die in het certificaat onder “Beschrijving” staat.

## 4. Doelgroep

Hierin staat beschreven wat de doelgroep in het kader van om- en bijscholing is voor dit certificaat.

## 5. Scholingsbehoefte

Hier staat beschreven in welke scholingsbehoefte gegeven de vraag op de arbeidsmarkt het certificaat voorziet.

## 6. Zelfstandige betekenis

Het doel van een certificaat is dat de beroepsbeoefenaar toegevoegde waarde heeft voor de arbeidsmarkt wanneer hij dit certificaat heeft gevolgd. Die toegevoegde waarde wordt hier omschreven.

## 7. Downloads

Onder downloads kan het keuzedeel gedownload worden in twee formats: pdf en xml.

## 8. Leermiddelen

Op deze plek kunt u controleren of er leermiddelen beschikbaar zijn voor het certificaat. Zie hiervoor de paragraaf 2.10.

## 9. Samengesteld uit kwalificatie

In de tabel onderaan de pagina ziet u uit welke kwalificatie het certificaat is samengesteld. U kunt de kwalificatie aanklikken om op de pagina van de betreffende kwalificatie te komen. In principe kan een certificaat gebaseerd op beroepsgerichte onderdelen alleen uit één kwalificatie samengesteld worden en zult u dus ook maar één kwalificatie aantreffen. De uitzondering is de gevallen waarbij het certificaat geheel is samengesteld uit werkprocessen uit het basisdeel uit een dossier met meerdere profielen en waarbij er ook geen aanvullende eisen zijn geformuleerd bij die werkprocessen. Daarvan zijn er enkele voorbeelden.

## m. Overzicht kerntaken en werkprocessen

Op de rechterzijde van de detailpagina staat een overzicht van de kerntaken in het certificaat. Via het ‘^’-symbool kunt u de kerntaak openen en verschijnen de volgende onderdelen van een kerntaak: complexiteit, vakkennis en vaardigheden en de werkprocessen. Die onderdelen kunt u afzonderlijk aanklikken waarna de omschrijving in beeld komt. Zo kunt u zonder het keuzedeel te hoeven downloaden toch zicht krijgen op de inhoud ervan.

Basis voor deskundige zorg

CODE: 3004-2001  
C0054

Omschrijving  
In dit beroepsgerichte onderdeel doen medewerkers kennis op van hygiëne, ARBO, anatomie en fysiologie en van vitale functies. Hiermee kunnen zij de cliënt ondersteunen bij de regievoering over wonen en huishouden en directe persoonlijke verzorging verlenen. Medewerkers leren signalen waar te nemen van verstoring in de gezondheidstoestand van de cliënt, dit te bespreken met andere disciplines en de leidinggevende, dit te evalueren en rapporteren.

Kerntaken en Werkprocessen  
Acties  
Bieden van zorg en ondersteuning

Doelgroep  
Scholingsbehoefte  
Zelfstandige betekenis  
Downloads  
Leermiddelen

Samengesteld uit kwalificatie

CRBO	KWALIFICATIE	DOSSIER	NIVEAU	DIPLOMAREN TOT
25656	Verzorgende-IG	Verzorgende-IG (Gewijzigd 2020)	3	-

## 2. Certificaten gekoppeld aan keuzedelen

Voor wat betreft een certificaat dat gekoppeld is aan een keuzedeel geldt dat de onderdelen hiervan overeen komen met reguliere keuzedelen zoals beschreven in paragraaf 1.1.6.. Maar er zijn wel een paar onderdelen aan toegevoegd op basis waarvan duidelijk gemaakt wordt wat de toegevoegde waarde van het keuzedeel is voor het om- en bijscholen van werkenden en werkzoekenden. Dat zijn de drie onderdelen die ook beschreven zijn in de certificaten gebaseerd op beroepsgerichte onderdelen:

### a. Doelgroep

Hierin staat beschreven wat de doelgroep in het kader van om- en bijscholing is voor dit certificaat.

### b. Scholingsbehoefte

Hier staat beschreven in welke scholingsbehoefte gegeven de vraag op de arbeidsmarkt het certificaat voorziet.

### c. Zelfstandige betekenis

Het doel van een certificaat is dat de beroepsbeoefenaar toegevoegde waarde heeft voor de arbeidsmarkt wanneer hij dit certificaat heeft gevolgd. Die toegevoegde waarde wordt hier omschreven.

## 2.8 Detailpagina cross-over en geregionaliseerde kwalificaties

De weergave van de experimentele kwalificaties (cross-over kwalificaties en geregionaliseerde kwalificaties) is in hoge mate vergelijkbaar met die van reguliere kwalificaties. Alleen enkele onderdelen ontbreken hier die wel bij reguliere kwalificaties beschikbaar zijn. Dat zijn:

1. De overlapchecker
2. Certificaten
3. De koppeling naar de leermiddelencatalogus

**Business support**

CREBOCODE	NIVEAU	GELDIG VANAF	INSCHRIJVEN TOT	DIPLOMEREN TOT
26019	3	01-08-2019	-	-

**Omschrijving**  
De medewerker Business Support is ondernemend, servicegericht, nieuwsgierig, integer en proactief. Hij kan collega's en klanten ontzorgen en is een aanspaker. Hij kan basale risico's inschatten, heeft probleemoplossend vermogen en weet wanneer hij zijn leidinggevende moet inschakelen voor hulp.

**Downloads**

**Kerntaken en Werkprocessen** - Acties

- Voert taken rondom informatiemangement uit
- Voert taken rondom planning en organisatie uit
- Verzorgt on- en offline marketing- en communicatieactiviteiten
- Treedt op als aanspreekpunt voor klanten/gasten
- Voert administratieve en financiële processen uit

**Gekoppelde keuzedelen**

CREBO	KEUZEDEEL	KOPPELING VANAF	KOPPELING TOT
K0512	Lean en creatief	19-07-2016	-
K0030	Duurzaamheid in het beroep C	01-03-2016	-
K0225	Inspeken op innovaties geschikt voor niveau 3	01-03-2016	-

Wie wil checken of een keuzedeel ondoelmatig overlapt met een cross-over kwalificatie dient hiervoor een verzoek in via het algemene adres van SBB voor de kwalificatiestructuur: [kwalificatiestructuur@s-bb.nl](mailto:kwalificatiestructuur@s-bb.nl).

Certificaten kunnen niet gebaseerd worden op cross-over of geregionaliseerde kwalificaties. En het koppelpunt catalogusinformatie bevat geen leermiddelen die specifiek ontwikkeld zijn voor deze experimentele kwalificaties.

Verder geldt dat er voor deze kwalificaties ook geen beroepsbeschrijvingen beschikbaar zijn.

## 2.9 De overlapchecker

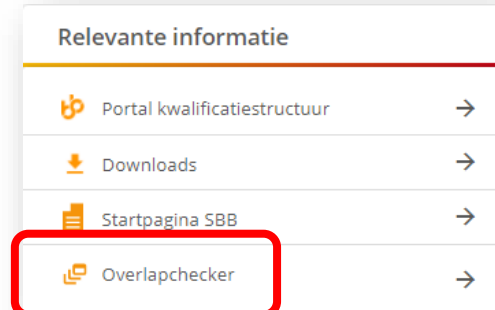
De overlapchecker is een toepassing aan de hand waarvan u kunt controleren of er sprake is van ondoelmatige overlap tussen een keuzedeel en een kwalificatie. De overlapchecker wordt veel gebruikt bij het bepalen of vrijstelling gegeven kan worden voor de keuzedeelverplichting in het geval

van doorstroming. Maar ook wanneer een school een keuzedeel wil aanbieden bij een nieuwe opleiding en een koppelingsverzoek overweegt.

Het controleren op overlap en het doen van een verzoek voor een overlapcheck kan op drie manieren in het register:

1. *Via de startpagina van het register.*

Op de startpagina van het register vindt u de link naar de Overlapchecker in het menu “Relevante informatie”. Wanneer u die aanklikt komt u op de pagina van de overlapchecker waarop enige tekst en uitleg gegeven wordt bij dit instrument en kunt u de combinatie keuzedeel – kwalificatie combineren. Er zijn dan de volgende uitkomsten mogelijk:



- a. De overlapcheck is nog niet eerder gedaan
- b. De overlapcheck is gedaan en er is sprake van ondoelmatige overlap
- c. De overlapcheck is gedaan en er is geen sprake van ondoelmatige overlap
- d. Het keuzedeel is al gekoppeld aan de kwalificatie en er kan dus geen sprake zijn van ondoelmatige overlap

(Alleen) in het eerste geval kunt u vervolgens een aanvraag indienen voor de combinatie. U krijgt daarvan de uitkomst in de vorm van een rapportage.

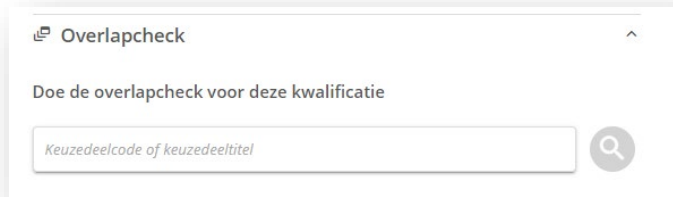
Wanneer de overlapcheck wel uitgevoerd is ziet u de uitkomst daarvan op de pagina van de overlapchecker, zoals hieronder het voorbeeld van de combinatie “Mediavormgever” en “Digitale vaardigheden basis”. U kunt deze rapportage ook downloaden.

A screenshot of the 'Check uw combinatie' page. At the top, there are two search input fields: '(25201) - Mediavormgever' and '(K0022) - Digitale vaardigheden basis'. Below the fields, a red 'X' icon indicates a warning: 'Er is sprake van ondoelmatige overlap.' To the right of this message is a blue download icon and the text 'Download overlap informatie'. Below this is a table with the following content:

Is er overlap?	Ja
Overlappende werkprocessen	Er zijn geen overlappende werkprocessen
Niveau complexiteit	De kwalificatie is op een hoger niveau geformuleerd.
Niveau verantwoordelijkheid en zelfstandigheid	De kwalificatie is op een hoger niveau geformuleerd.
Overlap vakkennis en vaardigheden	Het merendeel van de kennis en vaardigheden komt ook aan bod in de kwalificatie. Zoals het plaatsen van content op internet, het toepassen van diverse ict vaardigheden en het beheersen van diverse softwarepakketten. Dit komt terug in kennis, vaardigheden en werkprocessen.
Niveau vakkennis en vaardigheden	De kwalificatie is op een hoger niveau geformuleerd.
Omvang vakkennis en vaardigheden	Meer dan de helft van de vakkennis en vaardigheden komen aan bod in het keuzedeel.

## 2. Via de detailpagina van de kwalificatie

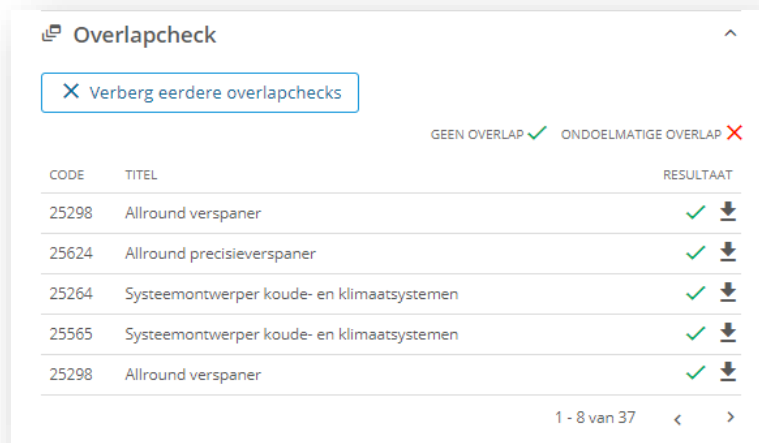
Via de detailpagina van de kwalificatie kunt u controleren of een keuzedeel overlapt met de betreffende kwalificatie. Het werkt op dezelfde wijze als beschreven in de vorige paragraaf: u toetst de code of (een deel van) de titel van het keuzedeel in en u krijgt de uitslag. Indien geen overlapcheck is gedaan kunt u een overlapcheck aanvragen.



## 3. Via de detailpagina van een keuzedeel

Ook via de detailpagina van een keuzedeel kunt u de overlapchecker benutten. En op die pagina is nog een extra functionaliteit toegevoegd

U kunt hier controleren of en zo ja welke overlapchecks zijn uitgevoerd. In het voorbeeld hiernaast ziet u dat bij dit keuzedeel (2-D tekenen) 37 overlapchecks zijn uitgevoerd. Bij de vijf kwalificaties die zichtbaar zijn in het venster is er geen sprake van ondoelmatige overlap.



CODE	TITEL	RESULTAAT
25298	Allround verspaner	✓ ↓
25624	Allround precisieverspaner	✓ ↓
25264	Systeemontwerper koude- en klimaatsystemen	✓ ↓
25565	Systeemontwerper koude- en klimaatsystemen	✓ ↓
25298	Allround verspaner	✓ ↓

Met het pijltje naast de uitkomst kunt u de rapportage downloaden. U krijgt de rapportage in de vorm van een pdf met daarin tekst en uitleg.

# Uitkomst overlapcheck

SBB Toetsingskamer heeft gecheckt of er sprake is van ondoelmatige overlap tussen het keuzedeel '2D-tekenen' en de kwalificatie 'Allround verspaner' uit het dossier 'Precisietechniek'

De uitkomst van de check is:

**A. Er is geen sprake van ondoelmatige overlap**

## 2.10 Leermiddelen raadplegen in het register

Een toepassing in het register is dat de gebruiker ervan kan raadplegen of er leermiddelen beschikbaar zijn voor een onderdeel van het register. Dan kan bij de volgende onderdelen:

1. De kwalificatie
2. Het keuzedeel
3. Het certificaat

Wanneer u de button “Leermiddelen” op de detailpagina aanklikt komt u in het venster met het overzicht van beschikbare leermiddelen. Die zijn er niet voor alle onderdelen.

Wanneer er wel leermiddelen beschikbaar zijn dan krijgt u een overzicht van de titels met daarbij de status. In het voorbeeld is er voor de kwalificatie “Middenkaderfunctionaris bouw” één leermiddel beschikbaar.

Wanneer u vervolgens deze titel of het symbool ernaast aanklikt komt u op de detailpagina in de leermiddelen-catalogus.

Op deze pagina vindt u meer gedetailleerde informatie over het leermiddel, zoals de uitgever en de prijs en de aard van het materiaal. Ook staat er op deze pagina een link naar de uitgever waar u dan het leermiddel kunt bestellen.

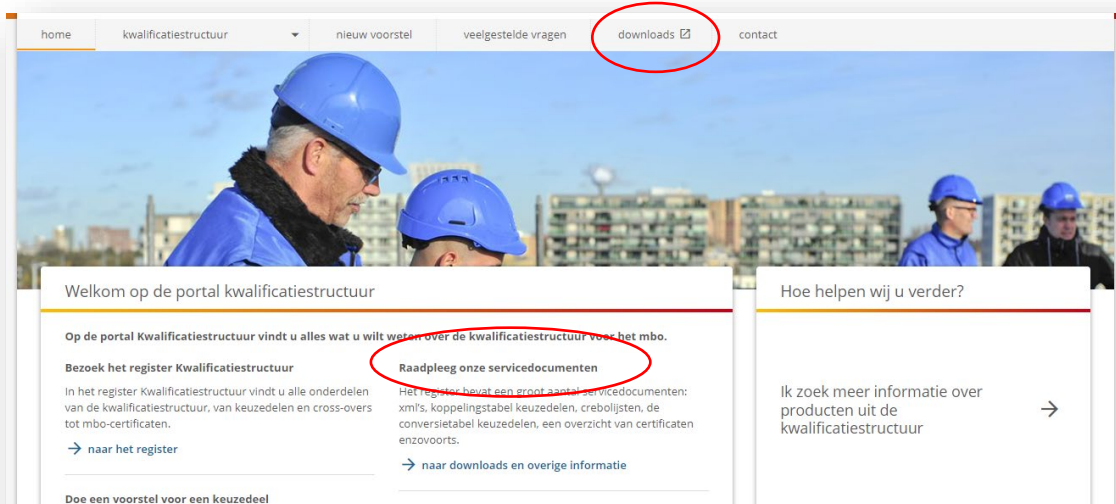


Catalogusinformatie	
leermiddelen vo/mbo	
<b>Basisinformatie</b>	
Titel	Digitaal lesmateriaal Middenkader Bouw en Infra
Omschrijving	Projectwijzers voor de opleidingen Middenkader Bouw en Infra
Website productinformatie	<a href="https://www.consortiumbo.nl/overons/boekenlijsten/">https://www.consortiumbo.nl/overons/boekenlijsten/</a>
Productcode	urn:consortium:16B14PWD
Methodenaam	-
Uitgever	Consortium Beroepsonderwijs
Auteur(s)	Consortium Beroepsonderwijs
<b>Onderwijs</b>	
Sector	MBO
Opleiding	25104, Middenkader Bouw en Infra
Keuzedeel of certificering	-
Onderwijsniveau	MBO niveau 4
Leerjaar	jaar 1, jaar 2, jaar 3, jaar 4
<b>Typing product</b>	
Type	Oefenmateriaal
Medium	Web browser
Editie/druk	-
Versie	-
Eindgebruiker	Onderwijsvolger

## 2.11 Downloads / servicedocumenten

Het register bevat een groot aantal servicedocumenten. U vindt de downloads / servicedocumenten op 3 manieren:





Op de landingspagina van het portal op twee plekken (zie hierboven) of op de startpagina van het register kwalificatiestructuur (zie afbeelding rechts)

Relevante informatie	
Portal kwalificatiestructuur	→
Downloads	→
Startpagina SBB	→
Overlapchecker	→

Wanneer u hier de downloads aanklikt komt u in dit overzicht:

### Downloads en overige informatie

<h4>Crebokoppeltabel</h4> <p>Een eenduidige tabel die de verbanden legt tussen alle crebo's.</p> <p>→</p>	<h4>Informatie over XML en webservice</h4> <p>In deze map staat documentatie over de XML en de webservice. Daarnaast vindt u hier een planning voor de publicatie van keuzedelen en kwalificatiedossiers.</p> <p>→</p>	<h4>Overlap keuzedelen-kwalificaties</h4> <p>Een overzicht van combinaties tussen keuzedelen en kwalificaties waar de Toetsingskamer SBB ondoelmatige overlap heeft geconstateerd.</p> <p>→</p>
<h4>Crebolijsten</h4> <p>Alle vastgestelde crebolijsten in Excel formaat.</p> <p>→</p>	<h4>Mbo-certificaten</h4> <p>Informatie over Mbo-certificaten.</p> <p>→</p>	<h4>XML</h4> <p>De kwalificatiestructuur in XML-formaat inclusief de technische beschrijving (xsd).</p> <p>→</p>
<h4>Examenprofielen</h4> <p>De examenprofielen behorend bij de herziene kwalificatiedossiers</p> <p>→</p>	<h4>Overige informatie</h4> <p>Hier kunt u overige informatie vinden over specifieke onderdelen van de kwalificatiestructuur.</p> <p>→</p>	<h4>ZIP Bestanden</h4> <p>Hierin zijn per cohort de zipbestanden te vinden met alle pdf versies van alle dossiers</p> <p>→</p>

Onder de downloads vindt u de volgende onderdelen:

### 1. Crebokoppeltabel

Dit onderdeel is de te downloaden versie van de creboconverter (paragraaf 5.4). Hier is een koppeltabel te downloaden waarin crebo's die verwijzen naar vergelijkbare opleidingen aan elkaar gerelateerd zijn. Op deze wijze kan de geschiedenis van een crebo getraceerd worden.



## 2. Crebolijsten

Hier vindt u alle crebolijsten voor dossiers per jaar. U kunt hier de lijsten downloaden vanaf 2012.

## 3. Examenprofielen

In de verantwoordingsinformatie bij elk dossier is een paragraaf opgenomen met aanwijzingen over de examinering van de in het dossier opgenomen kwalificaties. Deze (17) 'examenprofielen' zijn hier te downloaden.

## 4. Informatie over XML en webservice

In deze map staat documentatie over de XML en de webservice. Daarnaast vindt u hier een planning voor de publicatie van keuzedelen en kwalificatiedossiers. U kunt er een handleiding downloaden waarin de technische en functionele werking van de kwalificatieregister webservice van SBB beschreven wordt.

## 5. Mbo-certificaten

Hier vindt u informatie over de benutting van Mbo-certificaten voor om- en bijscholing. De pagina bevat o.a. een overzicht van alle beschikbare mbo-certificaten voor keuzedelen én beroepsgerichte onderdelen. Op de Inspiratiekaart bij- en omscholing kunt zien welke onderdelen uit de kwalificatiestructuur benut kunnen worden voor om- en bijscholing in kansrijke beroepen (zie ook par. 5.1).

## 6. Overlap keuzedelen – kwalificaties

Dit onderdeel is gerelateerd aan de overlapchecker. Hier kunt u een overzicht downloaden van alle (circa 20.000) uitgevoerde overlapchecks.

## 7. XML

Op deze pagina kunt u de kwalificatiestructuur in XML-formaat inclusief de technische beschrijving downloaden. Het geldt voor alle dossiers vanaf 2012 en ook voor de cross-over kwalificaties, keuzedelen en mbo-certificaten.

## 8. ZIP-bestanden

Hierin zijn per cohort de zipbestanden te vinden met alle pdf versies van alle dossiers.

## 9. Overige informatie

Hier vindt u een overzicht van te downloaden documenten die betrekking hebben op verschillende onderdelen van de kwalificatiestructuur. Bijvoorbeeld:

- Het statusoverzicht producten kwalificatiestructuur (zie par 5.3)
- Beroepsvereisten in dossiers
- Een tabel met alle certificaten gekoppeld aan beroepsgerichte onderdelen

### Overige informatie

Hier kunt u overige informatie vinden over specifieke onderdelen van de kwalificatiestructuur.

### Herziening keuzedelen

- ↓ Bijlage keuzedeel Voorbereiding hbo wiskunde voor de techniek gevorderd 1
- ↓ Conversietabel keuzedelen 1
- ↓ Overzicht sectoroverstijgend gekoppelde keuzedelen 1
- ↓ Keuzedelen en koppelingen 1
- ↓ Overzicht keuzedelen met beschrijving en ID code 1
- ↓ Servicedocument keuzedeel Voorbereiding hbo wiskunde 1
- ↓ Bijlage bij MBO-keuzedelen Voorbereiding HBO Wiskunde voor de techniek-I-Breed/ techniek-II-Specifiek 1
- ↓ Bijlage keuzedeel Exact verdiepend, geschikt voor niveau 2 en 3 1
- ↓ Bijlage keuzedeel Exact verdiepend, geschikt voor niveau 3 en 4 1

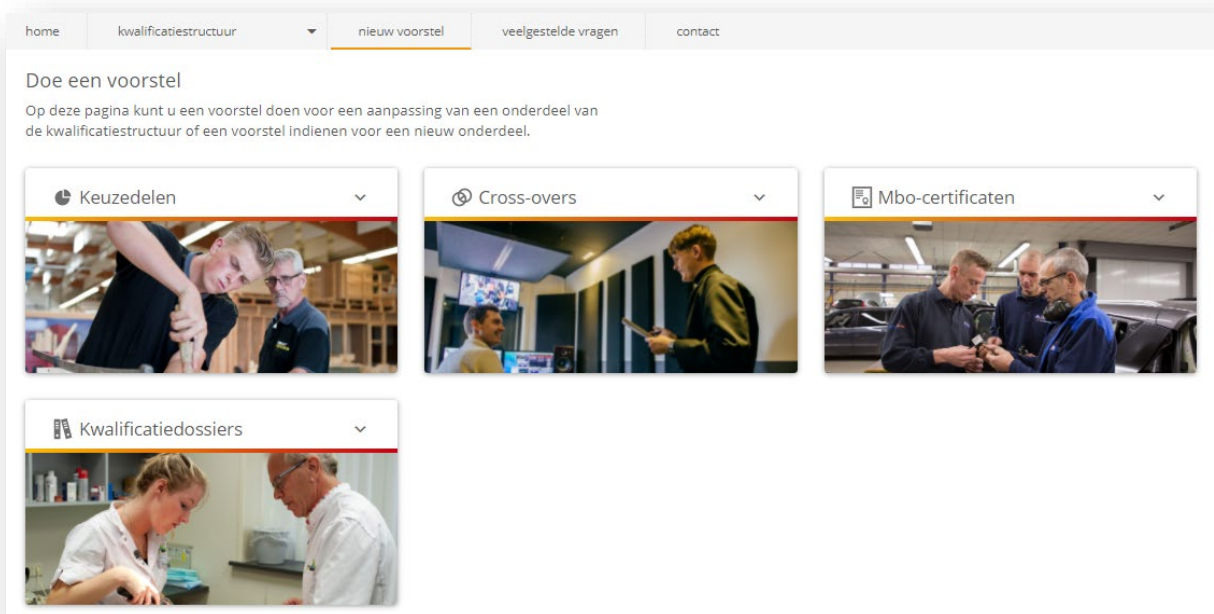
### Herziening dossiers

- ↓ Kwalificaties met opleidingsduur van maximaal 4 jaar 1
- ↓ Kwalificaties per sectorkamer en marktsegment 1
- ↓ Statusoverzicht producten kwalificatiestructuur 1
- ↓ Specialistenopleiding 1
- ↓ Toetsingskader kwalificatiestructuur 1
- ↓ Werkinstructie ontwikkeling kwalificatiestructuur 1
- ↓ Kwalificaties met prijsfactor, sbu en einddata 1
- ↓ Begrippenlijst kwalificatiestructuur 1
- ↓ 2024 Processstappen ontwikkelen, vaststellen, publiceren en registreren van kwalificatiedossiers tussentijdse vaststelling april 1
- ↓ MVT-eisen in de herziene kwalificatiestructuur 1
- ↓ Beroeps- en bijzondere vereisten 1

- De conversietabel keuzedelen waarin zichtbaar wordt wat nieuwe versies zijn van vervallen keuzedelen
- Een overzicht van alle vierjarige kwalificaties
- Een overzicht van de sectoroverstijgend gekoppelde keuzedelen
- Een begrippenlijst kwalificatiestructuur

### 3. Nieuw voorstel

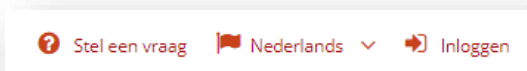
In het portal kunt u op verschillende manieren een voorstel doen voor aanpassing van de kwalificatiestructuur. Wanneer u op de startpagina naar “Nieuw voorstel” gaat komt u op de pagina “Doe een voorstel”.



U kunt een voorstel doen voor de volgende aanpassingen:

#### 3.1 Een nieuw keuzedeel ontwikkelen

Met behulp van de keuzedeeltool kunt u zelf een keuzedeel samenstellen en dat vervolgens indienen bij SBB. Om dat te kunnen doen moet u wel beschikken over een account in MijnSBB. U kunt dat doen via de startpagina, in de rechterbovenhoek waar u kunt inloggen



en indien u nog niet over een account beschikt kunt u dat hier aanvragen.



Op de startpagina vindt u belangrijke achtergrondinformatie over het ontwikkelen van een keuzedeel. Raadpleeg deze informatie voor u begint om problemen later te voorkomen! U kunt hier een [handleiding](#) downloaden die nuttig is wanneer u aan de slag gaat met het ontwikkelen.

### 3.2 Een keuzedeel koppelen

Voor alle keuzedelen die ontwikkeld zijn voor oktober 2020 geldt tot augustus 2025 nog de verplichte koppeling aan een kwalificatie. Wanneer u zo'n keuzedeel wilt koppelen aan een kwalificatie waaraan het nog niet gekoppeld is kunt u dat doen door hier het koppelingsformulier te downloaden. Wanneer u twijfelt of er sprake is van overlap met deze kwalificatie(s) kunt u eerst een overlapcheck doen (zie par. 2.9).

### 3.3 Mbo-certificaten aanvragen

Op deze plek kunt u een voorstel doen voor een nieuw certificaat. We onderscheiden twee soorten certificaten en de wijze van aanvragen verschilt ook per certificaat:

#### Voorstel om aan een keuzedeel een certificaat te verbinden

Voor deze procedure geldt dat u moet beschikken over een account in MijnSBB. Zie hiervoor de richtlijnen in 3.1.

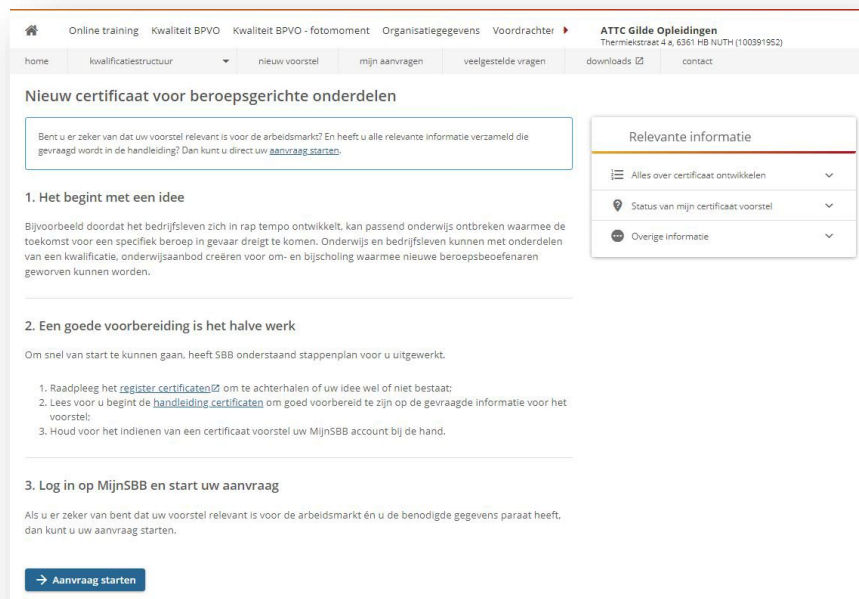
Wanneer u de button 'Aanvragen' gebruikt komt u in het register keuzedelen. U gaat dan op zoek naar het keuzedeel waaraan u een certificaat wilt verbinden. Op de betreffende pagina vindt u dan rechtsonder de button "Doe een voorstel". Daarna volgt het proces van onderbouwing van uw voorstel. Dat voorstel dient u in bij SBB waarna u via "Mijn aanvragen" het voorstel terug kunt vinden.



#### Voorstel om aan beroepsgerichte onderdelen een certificaat te verbinden m.b.v. certificaattool

Om een voorstel in te dienen om een certificaat te verbinden aan beroepsgerichte onderdelen kunt u de certificaattool benutten. Hiermee kunt u -net als bij de keuzedeeltool- in hoge mate zelf het certificaat samenstellen, het draagvlak verzamelen en vervolgens indienen.

Om een voorstel voor een certificaat verbonden



aan beroepsgerichte onderdelen in te dienen moet u wel ingelogd zijn in Mijn SBB. Zie hiervoor de richtlijnen in 3.1. Ook is het raadzaam eerst de Handleiding te raadplegen.

### 3.4 Kwalificatiedossier

Een voorstel indienen voor een nieuw dossier of een nieuwe kwalificatie kan niet. Wel kunt u een nieuw of veranderd beroep of een voorstel voor een verbetering van een kwalificatie indienen via het mailadres [kwalficatiestructuur@s-bb.nl](mailto:kwalficatiestructuur@s-bb.nl).

## 4. Veelgestelde vragen

Het register bevat een database met veelgestelde vragen. U kunt daarin zoeken via het zoekscherm of via de rubrieken.

home | kwalificatiestructuur | nieuw voorstel | mijn aanvragen | **veelgestelde vragen** | contact

### Veelgestelde vragen

In dit overzicht vindt u antwoorden op vragen over de kwalificatiestructuur. Uw vraag niet beantwoord? Raadpleeg de contactpagina voor advies op maat.

Wat is uw vraag?

Zoeken op kernwoord

#### mbo-certificaten

Informatie over mbo-certificaten

- keuzedeel ontwikkelen  
hoe ontwikkel je een keuzedeel?
- veranderaanpak keuzedelen  
vragen en antwoorden
- experimenten kwalificatiestructuur  
Cross-over kwalificaties en Ruimte voor de regio
- onderhoud en versiebeheer  
register kwalificatiestructuur  
vragen en antwoorden

#### mbo-certificaten

1. Wat is een mbo-certificaat?
2. Voor wie is een mbo-certificaat bedoeld?
3. Voor welke beroepsgerichte onderdelen of keuzedelen wordt een certificaat vastgesteld?
4. Waar is te vinden welke mbo-certificaten zijn vastgesteld?
6. Waar kan ik een overzicht vinden per kwalificatie van de certificaten beroepsgerichte onderdelen?
7. Waar is de inhoud beschreven van een certificaat voor een beroepsgericht onderdeel? Welke onderbouwing is nodig bij een aanvraag van een mbo-certificaat voor beroepsgerichte onderdelen?
8. Welke informatie over een certificaat is opgenomen bij een keuzedeel?
9. Kan een mbo-certificaat samengesteld worden uit een mix van verschillende kwalificaties?

Er zijn vijf categorieën van vragen:

#### 1. **Mbo-certificaten**

Met vragen over wat mbo-certificaten zijn, waar u ze kunt vinden, hoe je ze kunt inzetten en het ontwikkeltraject.

#### 2. **Keuzedeel ontwikkelen**

Vragen en antwoorden ter ondersteuning voor wie een keuzedeel ontwikkelt met behulp van de keuzedeeltool (zie par. 3.1.).

#### 3. **Veranderaanpak keuzedelen**

Er gaan regels over keuzedelen veranderen in de regelgeving. Deels zijn die in een overgangssituatie al van kracht, zoals het loslaten van de koppeling voor de nieuwe keuzedelen en de benutting van remediërende keuzedelen bij niveau-2 kwalificaties. In deze rubriek vindt u alles wat u moet weten en bekend is over de nieuwe regelgeving rond keuzedelen.

#### 4. **Experimenten kwalificatiestructuur**

In deze rubriek staan vragen en antwoorden over de lopende experimenten voor de kwalificatiestructuur: cross-over kwalificaties en geregionaliseerde kwalificaties.

### 5. **Onderhoud en versiebeheer register kwalificatiestructuur**

SBB krijgt regelmatig vragen over het versiebeheer van de kwalificatiestructuur. Vragen over het ingaan en uitfaseren van onderdelen, het inschrijven op onderdelen of het vinden van voorgaande versies. In deze rubriek vindt u antwoorden op dit type vragen.

Wanneer u geen antwoord heeft gevonden in deze rubriek kunt u zich wenden met uw vraag tot de Servicedesk (zie hoofdstuk 6).

## 5. Links naar relevante pagina's

Vanaf de startpagina van het portal zijn er verwijzingen naar een aantal sites en overzichten die ook relevante informatie geven over de inzet en ontwikkeling van de kwalificatiestructuur. Het gaat om de volgende verwijzingen:

The screenshot shows a white card titled 'Kwalificatiestructuur' with a header image of two women talking. Below the image are four navigation links arranged in a 2x2 grid, each with a right-pointing arrow:

- Praktijkleren**  
Praktijkleren in het mbo voor werkenden en werkzoekenden
- Statusoverzicht producten kwalificatiestructuur**  
Informatie over de status van ontwikkeling dossiers, kwalificaties en certificaten (download)
- Monitor keuzedelen**  
Informatie over benutting keuzedelen in het onderwijs
- Creboconverter**  
Informatie over de geschiedenis van kwalificatiedossiers

### 5.1 Alles over Praktijkleren

The screenshot shows a dark green header with the title 'Waarom praktijkleren?' and a sub-header 'Direct naar'. Below the header is a white section with a video player and the text 'Leven lang ontwikkelen'. The video player shows a cityscape with a play button. The text 'Leven lang ontwikkelen' is accompanied by a small paragraph of text.



De website “Waarom praktijkleren” is ingericht om gebruikers te informeren hoe de kwalificatiestructuur benut wordt voor de om- en bijscholing van werkenden en werkzoekenden. Het is een startpagina die weer verder verwijst naar andere sites.

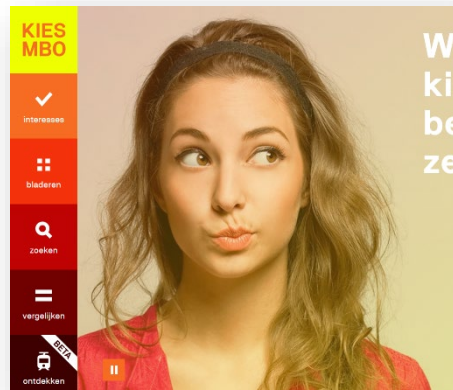
Zo is er de link naar de site “Leerbanenmarkt”. Op “Leerbanenmarkt.nl” kunt u zoeken naar een geschikte leerbaan bij u in de buurt. Aan de hand van de zoekfunctie vindt u snel welke leerbanen bij u in de buurt beschikbaar zijn.



Op de pagina vindt u ook een verwijzing naar de site van de Rijksoverheid met informatie over de mogelijkheden van subsidiëring van leerwerkbanen voor de werkgever en de onderwijsinstelling.

Daarnaast is er nog een link naar KiesMBO, de site waarop u alles kunt vinden over het aanbod van opleidingen in het mbo. De site bevat filmpjes van alle beroepen waarvoor het mbo opleidt en is er een zoekfunctie om te controleren welke geschikte opleiding in de buurt te vinden is.

Vanaf deze site is ook de “Inspiratiekaart bij- en omscholing” te downloaden.



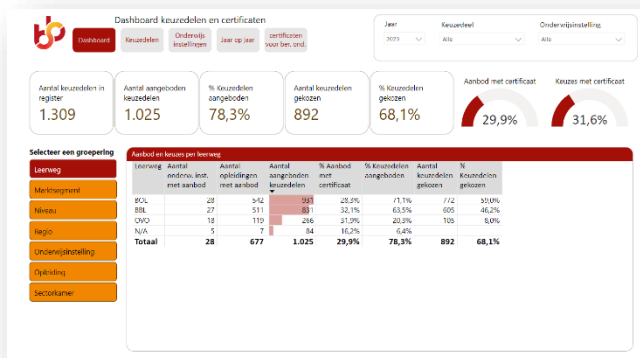
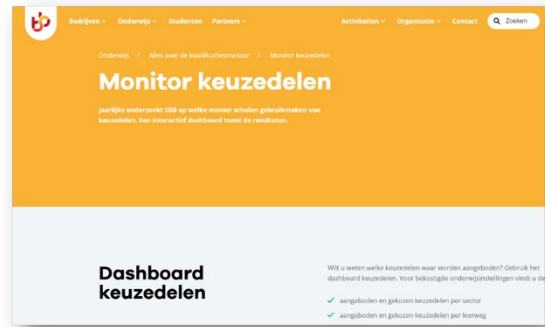
Verder is er nog een verwijzing naar de site “Praktijkleren met de praktijkverklaring” waarin u informatie vindt over hoe

werkprocessen uit de kwalificatiestructuur gekoppeld worden aan praktijkleerplekken voor mensen voor wie een diploma te hoog gegrepen is. Deelnemers ontvangen een praktijkverklaring wanneer ze deze werkprocessen hebben uitgevoerd in een leerbedrijf.



## 5.2 Monitor keuzedelen en mbo-certificaten

Op de site van de Monitor keuzedelen en mbo-certificaten krijgt u inzicht in de benutting van keuzedelen en certificaten in het onderwijs. SBB maakt jaarlijks samen met DUO een rapportage van welke keuzedelen en certificaten aangeboden en gekozen worden door onderwijsinstellingen. Op de pagina van de monitor kunt u de rapportage downloaden die het generieke beeld schetst van de inzet van de keuzedelen en certificaten. Daarnaast



kunt u het dashboard keuzedelen en certificaten raadplegen waarin u heel specifiek kunt zoeken naar de benutting van een keuzedeel.

Ook op de pagina zijn de data te downloaden die ten grondslag liggen aan het dashboard. Daarmee kunt u een eigen rapportage maken.

## 5.3 Statusoverzicht producten kwalificatiestructuur

Het Statusoverzicht producten kwalificatiestructuur geeft inzicht in de status van onderdelen van de kwalificatiestructuur die in ontwikkeling zijn. Tijdelijk gebeurt dat aan de hand van een (te downloaden)

Excelformulier. Met behulp van de filters kunt selecteren op kolommen als titel, status, beschrijving en product. Onder beschrijving wordt toegelicht wat de achtergrond is van het nieuwe of onderhouden onderdeel.

Registratienummer	Naam	Beoogde vestigingsdata	Status	Sector/kamer	Initiatiefnummer	Beschrijving	
2	W17080037	KD Ondernemer handel	1-10-2022	Dossier in ontwikkeling	HANDEL	SBB	Het kwalificatiedossier 05-10-2022
3	W17080035	KD Ondernemerschap op basis van vakmanschap	1-10-2022	Dossier in ontwikkeling	HANDEL	SBB	Het kwalificatiedossier 2023. Momenteel vindt wettelijk noodzakelijk
4	W20070059	Retailtransformatie als tactisch middel	1-1-2022	Vaststelling van certificaat	HANDEL	BTG Handel	In proces - focus op af
5	W21100086	KD Sectoroorspannend niveau 2 (dienstverlening)	1-10-2022	Dossier in evaluatie	HANDEL	SBB	Onderhoudsvoorzak in
6	W21070151	Projectmanagement in de maritieme techniek	1-4-2022	Aanraag voor certificaat	HANDEL	ROC Friese Poort	Onderhoud van het KC
7	W20120004	KD Commercie	1-10-2022	Dossier in ontwikkeling	HANDEL	SBB	Onderhoud van het KC
8	W21070003	Praktisch leidinggeven	1-7-2022	Aanraag voor certificaat	HANDEL	ROC Midden Nederland	Het kwalificatiedossier 2023. Momenteel vindt wettelijk noodzakelijk
9	W21070004	HRM	1-4-2022	Aanraag voor certificaat	HANDEL	ROC Midden Nederland	Voor onderdelen van c
10	W18010077	Ondernemend vakmanschap, geschikt voor niveau 2	1-10-2022	Keuzedeel in ontwikkeling	HANDEL	SBB	Voor het ontwikkelen i
11	W18010079	Ondernemend vakmanschap, geschikt voor niveau 3 en 4	1-10-2022	Keuzedeel in ontwikkeling	HANDEL	SBB	Het keuzedeel staat o
12	W21090165	Klantcontact Professional	1-1-2022	Keuzedeel in ontwikkeling	HANDEL	Philippe Business School	Het keuzedeel Klantco

## 5.4 Creboconverter

Wie snel wil weten wat de opvolger of voorganger van een dossier of kwalificatie is kan dat vinden in de creboconverter. Op de site "Vind **erkende opleidingscodes**" (de nieuwe naam voor crebo) toets je de code in van de oude code en krijg je de nieuwe versie van de betreffende kwalificatie (of dossier) te zien.




## 6. Servicedesk

Via de balk "Contact" komt u terecht op de servicedesk voor het thema kwalificeren en examineren. U wordt er verwezen naar de "Veelgestelde vragen" (Hoofdstuk 4), u kunt schriftelijk een vraag stellen of bellen op de aangegeven tijden.

### Contact

Heeft u een vraag? Bekijk dan onze [veelgestelde vragen](#) pagina. Zit uw vraag hier niet tussen of wilt u advies op maat? Neem dan contact op met onze servicedesk. Indien gewenst kunt u hier een afspraak plannen met een van onze adviseurs.




#### Veelgestelde vragen

Waar vind ik welke nieuwe en geactualiseerde dossiers, keuzedelen en mbo-certificaten in ontwikkeling zijn? →

Hoe moet een onderwijsinstelling het voornemen melden van het starten of stoppen van een opleiding? →

Wanneer komen de certificaten van herziene kwalificaties van aug 2022 beschikbaar? →



#### Contact

Beschikbaarheid  
Maandag - vrijdag: 8.00 - 17.00 uur

Bellen  
Telefoonnummer: [088 - 338.00.00](tel:088-338.00.00)

Mailen  
E-mailadres: [info@s-bb.nl](mailto:info@s-bb.nl)